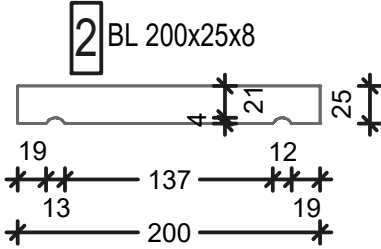
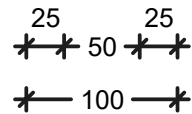
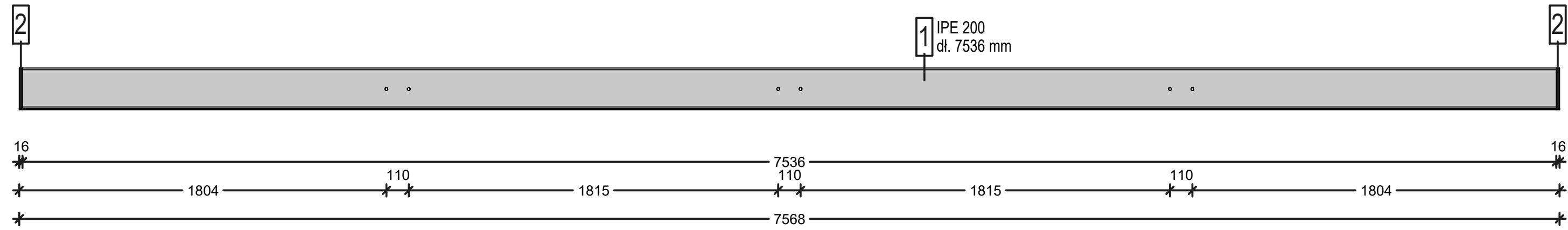


BS-2
szt. 2



CAŁOŚCIOWE ZESTAWIENIE
STALI PATRZ OPIS TECHNICZNY
STAL ST3S OCYNKOWANA OGNIOWO

STAL GŁÓWNA: St3S

BS-1	1	IPE 200					22,4	7,536	168,8	1	168,8	203,4	1	203,3615
	2	RK 50x4					5,64	0,944	5,324	6	31,94			
	3	BL	200	100	16	3E-04	7850	1	2,512	1	2,512			
	4	BL	50	50	5	1E-05	7850	1	0,098	1	0,098			
BS-2	1	IPE 200					22,4	7,568	169,5	1	169,5	172	1	172,0352
	2	BL	200	100	16	3E-04	7850	1	2,512	1	2,512			
BS-2	1	IPE 200					22,4	7,568	169,5	1	169,5	172	2	344,0704
	2	BL	200	100	16	3E-04	7850	1	2,512	1	2,512			

UWAGI OGÓLNE:

1. Projekt budowlany do celu uzyskania pozwolenia na budowę.
2. Prace budowlane prowadzić na podstawie dodatkowej dokumentacji odrębnego projektu technicznego.
3. Wszystkie rysunki wzajemnie uzupełniają się i stanowią nierozłączną całość.
4. Uzupełnienie części rysunkowej projektu stanowi część opisowa.
5. Wszystkie rysunki sprawdzić z projektem architektury. W przypadku występujących różnic wystrzymać prace i poinformować Projektanta.
6. Warstwy wykończenia i izolacji zgodnie z projektem architektury.
7. Wszystkie wymiary sprawdzić w naturze.
8. Wymiary na rysunkach pokazano w cm.

UWAGI DOTYCZĄCE ELEMENTÓW ŻELBETOWYCH:

1. Beton C20/25 (B25).
2. Stal AIIIIN-RB500W, A1-St3s.
3. Otulina 3,0 cm.
4. Długość zbrojenia mierzono w osi pręta. Wymiary prętów giętych podano po obrysie zewnętrznym.

UWAGI DOTYCZĄCE ELEMENTÓW DREWNIANYCH:

1. Drewno klasy C24.
2. Elementy drewniane zewnętrzne impregnować ciśnieniowo.
3. Do połączeń stosować klasyczne połączenia ciesielskie i łączniki metalowe. Zaleca się stosowanie cynkowanych gwóźdźi karbowanych.

UWAGI DOTYCZĄCE ELEMENTÓW STALOWCH:

1. Stal: St3S.
2. Spoiny pachwinowe jednostronne a=0,7 tmin.
3. Spoiny pachwinowe dwustronne a=0,5 tmin.
4. Spoiny czołowe a=tmin.
5. Elektrody: EB-146 PN 88/M-69433.
6. Konstrukcja ocynkowana.
7. Elementy stalowe oczyścić i zabezpieczyć środkami antykorozyjnym.

UWAGI DOTYCZĄCE FUNDAMENTOWANIA:

1. Fundamenty wykonywać na podkładzie z chudego betonu gr. 10,0cm.

Inwestor:		Gmina Chociwiel ul. Armii Krajowej 52 73-120 Chociwiel	
Jednostka Projektowa:		Biuro Projektów Art-Projekt Sp. z o.o. ul. Partyzantów 5; 73 - 110 Stargard tel. 91 577 62 97; www.art-projekt.com.pl	
Temat: BUDOWA KONTENEROWEGO ZAPLECZA SZATNIOWEGO WRAZ Z ELEMENTAMI ZAGOSPODAROWANIA TERENU DLA STADIONU MIEJSKIEGO W CHOCIWIELU - ETAP 2.			
Adres: DZIAŁKA GEOD. NR 48, OBRĘB 1 MIASTA CHOCIWIEL, GMINA CHOCIWIEL			
Obiekt:		ZADASZONA SCENA PLENEROWA	
Miejsce rysunku:		PROJEKT TECHNICZNY	
Skala:		1:50	
Data:		09.2022	
Projektował:		mgr inż. Paweł Zach	
Uprawnienia:		Uprawnienia do projektowania w specjalności konstrukcyjnej bez ograniczeń, nr upraw. LBS/0058/P000057	
Sprawdził:		mgr inż. Rafał Jaworski	
Uprawnienia:		Uprawnienia do projektowania w specjalności konstrukcyjnej bez ograniczeń, nr upraw. ZAP/0028/P000017	
Opisano:			
Uwagi:		Rysunek nr K-08.1	